

# Essence

Simply wood



KRONOS

CERAMICHE

Essence  
Simply wood

  
KRONOS  
CERAMICHE

# Essence Simply Wood


PURE	10
AMBRE	26
MUSK	46
MOKA	66

Essence è una linea legno in gres porcellanato che riproduce fedelmente l'eleganza del Rovere, offrendo calde tonalità naturali. Grazie alla sua versatilità, è adatta sia per l'uso interno che esterno, garantendo un'armonia estetica e funzionale in ogni ambiente. La serie Essence viene proposta in tre spessori differenti: 6, 9 e 20 millimetri, e in tre superfici tattili diverse che si combinano tra loro, conferendo al prodotto un'ampia duttilità. Dalle finiture tenui a quelle più strutturate Deck, la gamma è in grado di soddisfare tutte le esigenze estetiche e funzionali, offrendo una versatilità adatta a qualsiasi tipo di progetto.

Essence is a porcelain stoneware wood line that reproduces all the elegance of Oak in warm, natural shades. Outstandingly versatile, it is ideal for both indoor and outdoor use and brings stylistic and functional harmony to every location. The Essence series is available in three different thicknesses (6, 9 and 20 mm) and a selection of three tactile surfaces that combine to make this collection extremely adaptable. From the delicate finishes to the most structured Deck options, the versatile range meets all needs in terms of looks and performance, with the right solution for projects of all kinds.

Essence est une ligne bois en grès cérame qui reproduit fidèlement l'élégance du Chêne dans des tonalités chaudes et naturelles. Polyvalente, elle peut être utilisée aussi bien à l'intérieur qu'à l'extérieur, garantissant partout une harmonie esthétique et fonctionnelle. La série Essence est proposée en trois épaisseurs : 6, 9 et 20 mm, et en trois surfaces tactiles qui se combinent entre elles, afin de donner au produit une grande souplesse d'emploi. Des finitions délicates aux versions Deck plus structurées, la gamme est en mesure de répondre à toutes les exigences esthétiques et fonctionnelles, offrant une polyvalence pour tout type de projet.

Essence ist eine Feinsteinzeugserie in Holzoptik, die elegantes Eichenholz originalgetreu in warmen, natürlichen Farbtönen interpretiert. Dank ihrer Vielseitigkeit ist sie für Innen- wie Außenbereiche geeignet und bringt sie in jedem Ambiente Ästhetik und Funktionalität auf einen Nenner. Die Serie Essence ist in den drei Materialstärken 6 mm, 9 mm und 20 mm und in drei verschiedenen taktilen Oberflächen erhältlich, die sich miteinander kombinieren lassen und dem Produkt eine große Einsatzflexibilität verleihen. Von dezenter ausgearbeiteten Oberflächen bis hin zur Variante Deck mit einem markanteren Relief wird die Palette allen ästhetischen und funktionalen Anforderungen gerecht. Für die verschiedensten Projekte hält sie eine Vielfalt an Gestaltungslösungen bereit.



# Colori e superfici

## 9 mm / 20 mm

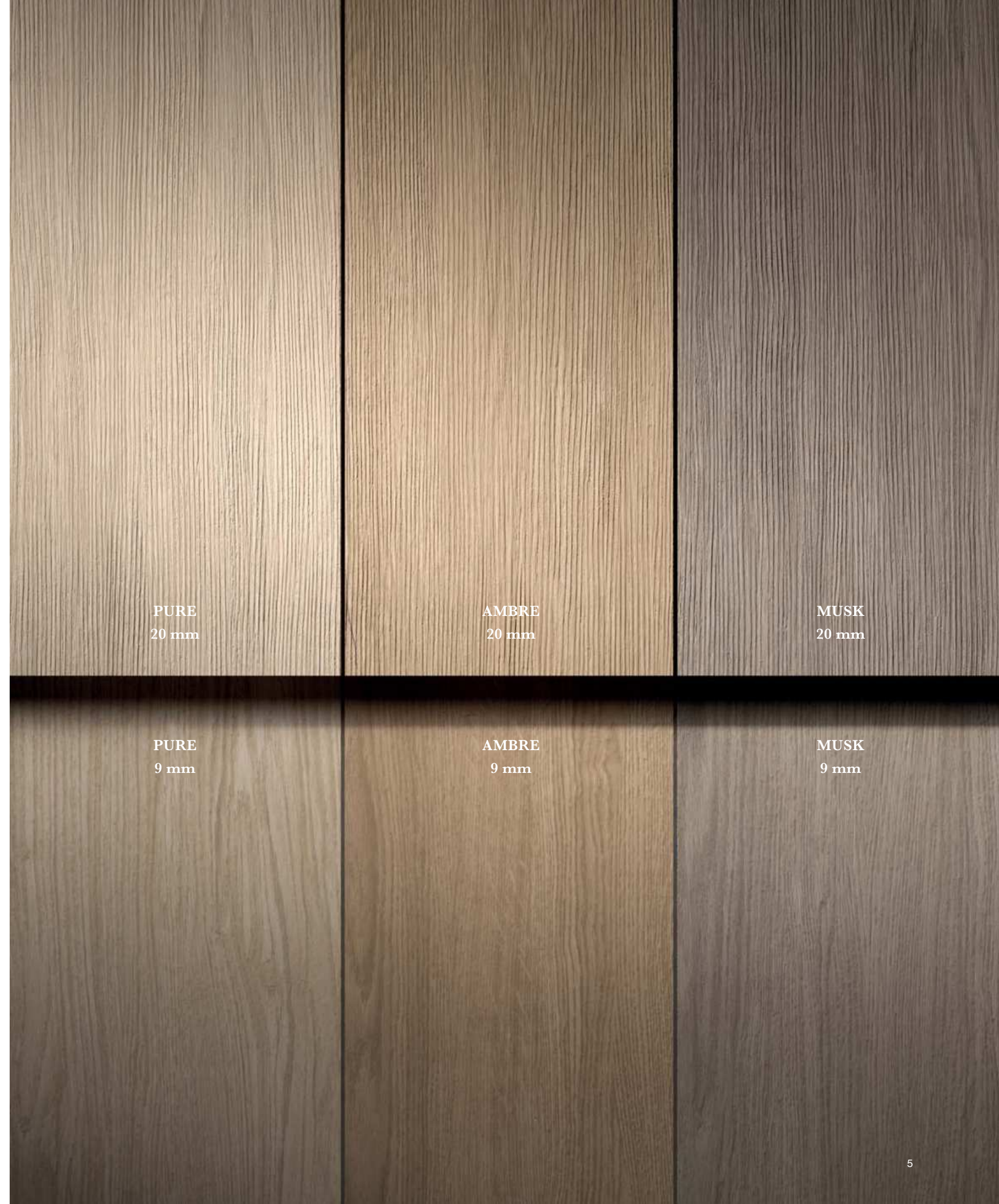
Colours and surfaces  
Couleurs et surfaces  
Farben und Oberflächen

I prodotti con spessori in 9 e 20 mm della collezione Essence, rappresentano una scelta di design raffinata per ambienti interni ed esterni in perfetta continuità. L'eleganza intramontabile delle doghe in legno si coniuga con le proprietà tecniche del gres porcellanato, creando soluzioni che uniscono estetica, matericità e funzionalità in modo impeccabile. Le 2 superfici, naturale e deck, esaltano ulteriormente la versatilità della collezione: la prima offre un aspetto autentico e delicato, mentre la seconda, con la sua struttura Deck antiscivolo, garantisce sicurezza e carattere, senza rinunciare allo stile. Sono disponibili tre raffinate colorazioni: Pure, Ambre e Musk.

Essence collection products in 9 and 20 mm thicknesses are an exquisite design option for seamless indoor-outdoor continuity. The timeless elegance of wooden planks meets the technical properties of porcelain stoneware in solutions with a flawless blend of immaculate appearance, tactile appeal and convenience. The 2 Natural and Deck surfaces further extend the collection's versatility. Natural provides an authentic, delicate look while the anti-slip Deck structure guarantees safety and personality without sacrificing style. There is a choice of three exquisite colours: Pure, Ambre and Musk.

Les produits de la collection Essence, de 9 et 20 mm d'épaisseur, constituent un choix de design raffiné pour des décorations intérieures et extérieures en parfaite continuité visuelle. L'élégance intemporelle des lattes de bois s'accorde aux propriétés techniques du grès cérame, créant ainsi des solutions alliant à la perfection esthétique, effet matière et fonctionnalité. Les deux surfaces, Naturelle et Deck, renforcent encore plus la polyvalence de la collection : la première présente une allure authentique et délicate, tandis que la seconde, avec sa structure Deck antidérapante, apporte sécurité et caractère, sans sacrifier le style. Trois colorations raffinées sont disponibles : Pure, Ambre et Musk.

Die Produkte der Kollektion Essence in der Materialstärke 9 mm und 20 mm bilden eine wertige Gestaltungsoption für Innen- und Außenbereiche in einheitlicher Optik. Die zeitlose Eleganz von Holzdielen vereint sich mit den technischen Eigenschaften von Feinsteinzeug: So entstehen Lösungen, die Optik, Materialästhetik und Funktionalität perfekt miteinander in Einklang bringen. Die beiden Oberflächen Natur und Deck unterstreichen die Vielseitigkeit der Kollektion. Die erste besitzt eine authentische, dezente Ausstrahlung, während die zweite mit ihrem rutschhemmenden Deck-Relief für einen sicheren Auftritt und charakterstarken, stilvollen Look sorgt. Sie sind in den drei erlesenen Farben Pure, Ambre und Musk erhältlich.



PURE  
20 mm

AMBRE  
20 mm

MUSK  
20 mm

PURE  
9 mm

AMBRE  
9 mm

MUSK  
9 mm

# Colori e superfici

## 6 mm

Colours and surfaces

Couleurs et surfaces

Farben und Oberflächen

La serie Essence è disponibile anche nel grande formato 120x280 cm con uno spessore di 6 mm, nelle colorazioni Pure, Ambre e il più scuro Moka. A questa offerta si aggiungono due lastre decorative rigate, sempre nel grande formato, denominate Dark Strip e Light Strip, che ampliano ulteriormente le possibilità di design con texture e tonalità raffinate.

The Essence series is also available in the large 120x280 cm size with 6 mm thickness, in the Pure, Ambre and the darker Moka shades. The offering is completed by two striped decorative slabs in the same large size, called Dark Strip and Light Strip, which further expand design potentials with refined textures and shades.

La série Essence est également disponible dans le grand format 120x280 cm de 6 mm d'épaisseur, dans les nuances Pure, Ambre et la plus foncée Moka. Cette offre est complétée par deux dalles décoratives nervurées, toujours en grand format, appelées Dark Strip et Light Strip, qui élargissent encore plus les possibilités de design avec des textures et des tonalités raffinées.

Die Serie Essence ist auch im Großformat 120x280 cm mit einer Stärke von 6 mm in den Farben Pure und Ambre sowie in der dunkleren Farbe Moka verfügbar. Erweitert werden die Gestaltungsmöglichkeiten noch durch die zwei ebenfalls großformatigen Platten Dark Strip und Light Strip mit einem Rillendesign, das durch erlesene Texturen und Schattierungen besticht.

PURE  
6 mm

LIGHT STRIP  
6 mm

AMBRE  
6 mm

DARK STRIP  
6 mm

MOKA  
6 mm

# Trim & Plank

“Trim & Plank” sono elementi decorativi progettati per aggiungere dimensione e movimento alle pareti, sia interne che esterne. Questi elementi offrono diverse possibilità creative grazie alla loro capacità di essere combinati in svariati modi per ottenere effetti tridimensionali unici. Trim & Plank offrono un modo creativo e flessibile per aggiungere carattere e profondità alle pareti, trasformandole in ambienti straordinari.



“Trim & Plank” are decorative tiles designed to add volume and variety to both indoor and outdoor walls. Combining in different ways to generate unique three-dimensional effects, they provide a wealth of creative possibilities. “Trim & Plank” are a flexible, inventive option for giving walls character and depth, transforming them into extraordinary environments.

« Trim & Plank » sont des éléments décoratifs conçus pour apporter profondeur et mouvement aux murs, intérieurs comme extérieurs. Ces éléments multiplient le potentiel créatif en se combinant de plusieurs façons pour obtenir des effets tridimensionnels uniques. « Trim & Plank » représentent des solutions originales et flexibles pour donner du caractère et de la profondeur aux murs, en les transformant en d’extraordinaires objets.

Die Dekorelemente „Trim & Plank“ lassen Wandflächen im Innen- und Außenbereich großzügiger und abwechslungsreicher wirken. Sie bieten mannigfaltige gestalterische Lösungen und etliche Kombinationsmöglichkeiten, die mit einzigartigen dreidimensionalen Effekten bestechen. „Trim & Plank“ ermöglichen auf kreative und flexible Weise charakterstarke und plastische Wandgestaltungen in außergewöhnlichen Raumwelten.

**WALL:** ESSENCE Ambre 120x280 - 48"x112" / Plank Ambre 10x280 - 4"x112" / Trim Ambre 3x280 - 1½"x112"  
**BENCH:** ESSENCE Pure / Light Strip



# Pure

Simply Wood

Eleganza e raffinatezza

Elegance and sophistication

Élégance et raffinement

Elegant und raffiniert



# Pure

Simply Wood

Un appartamento su più piani ristrutturato a Parigi può offrire un'elegante combinazione di spazi, stili e comfort. Questi appartamenti, spesso situati in edifici storici o residenze di lusso, possono includere dettagli architettonici unici e viste panoramiche sulla città. Un'atmosfera davvero unica e affascinante. L'uso artistico dei materiali ceramici è l'elemento unificante che connette il ricco patrimonio storico della città con le innovazioni contemporanee.




A renovated multiplex in Paris can offer an elegant combination of spaces, styles and comfort. Often located in historic buildings or luxury residences, apartments of this kind may feature unique architectural details and panoramic views of the city. A truly unique, fascinating mood. The artistic use of ceramics is the unifying factor that links the city's rich historic heritage with contemporary innovations.

Un appartement parisien rénové, sur plusieurs étages, peut concilier avec élégance espace, classe et confort. Ces appartements, souvent situés dans des bâtiments historiques ou des résidences de luxe, peuvent comporter des détails architecturaux uniques et des vues panoramiques sur la ville. Une atmosphère unique et fascinante. L'utilisation artistique des matériaux céramiques est l'élément unificateur qui relie le riche patrimoine historique de la ville aux innovations contemporaines.

Eine renovierte mehrstöckige Wohnung in Paris kann Raumangebot, Stil und Komfort elegant auf einen Nenner bringen. Solche Wohnungen, die sich oft in historischen Häusern oder luxuriösen Prachtbauten befinden, verzaubern zumeist durch einzigartige architektonische Details und atemberaubende Ausblicke auf die Stadt. Ihr Charme ist einzigartig und unwiderstehlich. Die künstlerische Verwendung von keramischen Materialien schlägt eine eindrucksvolle Brücke zwischen dem reichen historischen Erbe von Paris und moderner Innovation.

**FLOOR:** ESSENCE Pure 26,5x180 - 10½"x72"







FLOOR: ESSENCE Pure 26,5x180 - 10½"x72"



**FLOOR:** ESSENCE Pure Chevron 9x58,5 - 3½"x23" **KITCHEN WALL AND SHELF:** NATIVA Lapillo Vena  
**KITCHEN:** NATIVA Lapillo Vena





**WALL:** ESSENCE Pure 120x280 - 48"x112" / Trim Pure 3x280 - 1½"x112" / Plank Pure 10x280 - 4"x112" **FLOOR:** NATIVA Aurum Vena 120x280 - 48"x112"  
**TABLE:** NATIVA Aurum Vena 2.0 / Listellato Aurum Vena 15x20 - 6"x48" **WASHBASIN:** NATIVA Aurum Vena



**WALL:** ESSENCE Pure 120x280 - 48"x112" / Trim Pure 3x280 - 1½"x112" / Plank Pure 10x280 - 4"x112" **FLOOR:** NATIVA Aurum Vena 120x280 - 48"x112"  
**TOP:** NATIVA Aurum Vena 2.0 / Listellato Aurum Vena 15x20 - 6"x48"



**WALL:** ESSENCE Pure 120x280 - 48"x112" / Trim Pure 3x280 - 1½"x112" - Plank Pure 10x280 - 4"x112"  
**FLOOR&SHOWER TRAY:** NATIVA Aurum Vena 60x120 - 24"x48" **BENCH:** ESSENCE Pure / Light Strip



**WALL:** ESSENCE Pure 120x280 - 48"x112" / Trim Pure 3x280 - 1½"x112" - Plank Pure 10x280 - 4"x112"  
**FLOOR:** NATIVA Aurum Vena 120x280 - 48"x112" **WASHBASIN:** NATIVA Aurum Vena **MIRROR FRAME:** ESSENCE Pure



**FLOOR:** ESSENCE Pure Deck 2.0 26,5x180 - 10½"x72" **HOT POOL:** PIASENTINA STONE Flamed  
**STAIR:** ESSENCE Pure Deck 2.0 **PLANTERS:** PIASENTINA STONE Flamed 2.0

# Ambre

Simply Wood

Oasi moderna di pace e relax

Modern oasis of peace and relaxation

Oasis moderne de paix et de détente

Moderne Oase der Ruhe und Entspannung



# Ambre

Simply Wood

Un'incantevole villa moderna di pregio con poolhouse, una fusione di design contemporaneo e comfort, dove ogni dettaglio è stato curato con attenzione per creare uno spazio unico. Spazi interni ed esterni dove la fusione dei materiali naturali e organici gioca un ruolo centrale nella definizione degli ambienti.




A delightful modern mansion with poolhouse, a fusion of contemporary design and comfort, with every detail meticulously designed to create a unique location. Indoors and outdoors, the blending of natural and organic materials is central to the character of every space.

Une villa moderne enchanteuse avec pool house, une fusion entre design contemporain et confort, où chaque détail a été soigneusement pris en compte pour créer un espace unique. Des espaces intérieurs et extérieurs où la fusion de matériaux naturels et organiques est essentielle pour définir les cadres.

Eine bezaubernde moderne Villa mit Poolhaus verbindet modernes Design mit Komfort und ist bis ins letzte Detail durchdacht. Der Verschmelzung von natürlichen und organischen Materialien kommt in den Innen- und Außenbereichen eine raumprägende Rolle zu.


**WALL:** ESSENCE Ambre 120x280 - 48"x112" / Plank Ambre 10x280 - Trim Ambre 3x280 - 1½"x112" **FLOOR:** ESSENCE Ambre Deck 2.0 26,5x180 - 10½"x72"  
**SWIMMING POOL:** NATIVA Falda Lux **LOUNGER BASE:** NATIVA Vena Lux







**WALL:** ESSENCE Ambre 120x280 - 48"x112" / Plank Ambre 10x280 - Trim Ambre 3x280 - 1½"x112" **FLOOR:** ESSENCE Ambre Deck 2.0 26,5x180 - 10½"x72"  
**SWIMMING POOL:** NATIVA Falda Lux **MODULAR KITCHEN:** NATIVA Vena Lux




**WALL:** ESSENCE Ambre 120x280 - 48"x112" / Plank Ambre 10x280 - Trim Ambre 3x280 - 1½"x112" **FLOOR:** ESSENCE Ambre Deck 2.0 26,5x180 - 10½"x72"  
**SWIMMING POOL:** NATIVA Falda Lux



**WALL:** ESSENCE Ambre 120x280 - 48"x112" / Plank Ambre 10x280 - Trim Ambre 3x280 - 1½"x112" **FLOOR:** ESSENCE Ambre Deck 2.0 26,5x180 - 10½"x72"  
**MODULAR KITCHEN:** NATIVA Vena Lux



**WALL:** ESSENCE Ambre 120x280 - 48"x112" / Plank Ambre 10x280 - 4"x112" **FIREPLACE:** NATIVA Lux Vena 120x280 - 48"x112"  
**FLOOR:** ESSENCE Ambre 26,5x180 - 10½"x72" - 20x120 - 8"x48" **TABLE TOP:** NATIVA Lux Vena 2.0 **UNIT:** TERRA CREA Corda



**FLOOR:** ESSENCE Ambre 26,5x180 - 10½"x72" - 20x120 - 8"x48"  
**TABLE TOP:** NATIVA Lux Vena 2.0 **UNIT:** TERRA CREA Corda



**WALL:** ESSENCE Ambre 120x280 - 48"x112" / Plank Ambre 10x280 - 4"x112" **FIREPLACE:** NATIVA Lux Vena 120x280 - 48"x112"  
**FLOOR:** ESSENCE Ambre 26,5x180 - 10½"x72" - 20x120 - 8"x48" **UNIT:** TERRA CREA Corda



**FLOOR:** FLOOR: ESSENCE Ambre 26,5x180 - 10½"x72" / 20x120 - 8"x48" **WALL:** ESSENCE Ambre 120x280 - 48"x112" / Light Strip 120x280 - 48"x112"  
**WASHBASIN:** NATIVA Lux Vena



**FLOOR:** ESSENCE Ambre 26,5x180 - 10½"x72" / 20x120 - 8"x48" **WALL:** ESSENCE Ambre 120x280 - 48"x112" / Light Strip 120x280 - 48"x112"  
**WASHBASIN:** NATIVA Lux Vena





# Musk

Simply Wood

Un rifugio nella Natura

A refuge in Nature

Un refuge dans la nature

Ein Refugium inmitten der Natur



# Musk

Simply Wood

La disposizione di questi volumi funzionali evocano l'architettura rurale, una villa immersa nel verde, mix di relax e benessere, un rifugio tranquillo e rilassante lontano dal caos quotidiano. Una soluzione perfetta per chi cerca serenità, benessere e un contatto profondo con la natura. La commistione di più materiali, la loro tattilità e l'uso di dettagli accurati creano un'abitazione confortevole che cattura l'essenza della vita rurale conferendo all'intero spazio una calda atmosfera.



Functional forms arranged to evoke rural architecture, a villa surrounded by greenery, a blend of relaxation and well-being, and a quiet, relaxing retreat well away from the daily hustle and bustle. A perfect solution for anyone in search of serenity, well-being and a profound communion with nature. The mingling of multiple materials and their tactile personalities combines with carefully styled details to create a comfortable home that captures the essence of rural life, with a warm, inviting mood throughout.

L'agencement de ces volumes fonctionnels évoque une architecture rurale, une villa plongée dans le vert, un mélange de détente et de bien-être, un refuge paisible et relaxant loin du chaos quotidien. Une solution parfaite pour ceux qui recherchent la sérénité, le bien-être et un contact profond avec la nature. Le mélange des matériaux, leur tactilité et le recours à des détails peaufinés créent une maison confortable qui capture l'esprit de la vie rurale, donnant à l'ensemble une atmosphère chaleureuse.

Die Anordnung der funktionalen Gebäudevolumen erinnert an ländliche Architektur, ein Haus im Grünen, eine Oase der Entspannung und des Wohlfühls, eine ruhige Idylle fernab vom Trubel des Alltags: Liebhaber von Ruhe, Wohlbefinden und Natur finden hier das perfekte Refugium. Eine Mixtur verschiedener Materialien, taktile Oberflächen und sorgfältig durchdachte Details schaffen ein komfortables Zuhause, das die Essenz des Landlebens einfängt und dem gesamten Objekt eine behagliche Atmosphäre verleiht.

**FLOOR:** ESSENCE Musk Deck 2.0 26,5x180 - 10½"x72" - **WALL:** ESSENCE Moka 120x280 - 48"x112"





**FLOOR:** ESSENCE Musk 26,5x180 - 10½"x72" **STAIR:** ESSENCE Musk



**FLOOR:** ESSENCE Musk 26,5x180 - 10½"x72" **STAIR:** ESSENCE Musk





**FLOOR:** ESSENCE Musk 26,5x180 - 10½"x72" **OUTDOOR FLOOR:** ESSENCE Musk 2.0 26,5x180 - 10½"x72" **WALL:** ESSENCE Moka 120x280 - 48"x112"  
**UNIT:** PIASENTINA STONE Flamed



**FLOOR:** ESSENCE Musk 26,5x180 - 10½"x72" **UNIT:** PIASENTINA STONE Flamed



**FLOOR:** ESSENCE Musk 26,5x180 - 102"x72"  
**WALL:** PIASENTINA STONE Flamed 120x280 - 48"x112" / ESSENCE Mosaico Listellato Musk 15x120 - 6"x48"  
**WASHBASIN:** PIASENTINA STONE Flamed **SHOWER TRAY:** PIASENTINA STONE Flamed  
**MIRROR FRAME & SHELF:** ESSENCE Musk



**FLOOR:** ESSENCE Musk 26,5x180 - 102"x72"  
**WALL:** ESSENCE Mosaico Listellato Musk 15x120 - 6"x48"  
**WASHBASIN:** PIASENTINA STONE Flamed **SHOWER TRAY:** PIASENTINA STONE Flamed  
**MIRROR FRAME & SHELF:** ESSENCE Musk







**WALL:** ESSENCE Dark Strip 120x280 - 48"x112" **FLOOR IN&OUT:** ESSENCE Musk Deck 2.0 26,5x180 - 10½"x72"  
**SWIMMING POOL:** PIASENTINA STONE Flamed 2.0 **UNIT:** PIASENTINA STONE Flamed



**INDOOR WALL:** ESSENCE Dark Strip 120x280 - 48"x112" **OUTDOOR WALL:** ESSENCE Moka 120x280 - 48"x112"  
**FLOOR IN&OUT:** ESSENCE Musk Deck 2.0 26,5x180 - 10½"x72"  
**SWIMMING POOL:** PIASENTINA STONE Flamed 2.0 **UNIT:** PIASENTINA STONE Flamed



# Moka

Simply Wood

EcoLiving: Abitare tra Natura e Comfort

EcoLiving: a Lifestyle of Nature and Comfort

EcoLiving : vivre au beau milieu de la nature et du confort

EcoLiving: Wohnen zwischen Natur und Komfort



# Moka

Simply Wood

La creazione di uno spazio residenziale con ristorante e aree comuni richiede una meticolosa attenzione ai dettagli per garantire che l'ambiente sia funzionale, accogliente e raffinato. La luce naturale, che penetra generosa attraverso ampie vetrate, illumina ogni stanza donando una sensazione di calore e serenità. Le calde atmosfere degli interni, arricchite da dettagli raffinati e materiali a contrasto tra loro, invitano al relax ed al benessere.




Creating a residential space with a restaurant and communal areas requires meticulous attention to detail, to style a functional yet welcoming, refined environment. Natural daylight floods in through the large windows, brightening every room with serene warmth. The warm moods of the interiors, enhanced by exquisite details and contrasting materials, invite relaxation and well-being.

La création d'un complexe résidentiel avec restaurant et espaces communs exige un soin extrême du détail afin de garantir un environnement fonctionnel, accueillant et raffiné. La lumière naturelle, qui pénètre généreusement par de grandes fenêtres, éclaire chaque pièce, donnant une impression de chaleur et de sérénité. À l'intérieur, les ambiances chaleureuses, enrichies de détails raffinés et de matériaux contrastants, invitent à la détente et au bien-être.

Die Gestaltung eines Wohnobjekts mit Restaurant und Gemeinschaftsbereichen erfordert viel Liebe zum Detail, damit ein funktionales, einladendes und wertiges Ambiente entsteht. Das durch die großen Fenster hereinkommende Tageslicht erfüllt jeden Raum mit behaglicher Helligkeit. Die gemütliche Atmosphäre der Innenräume, die durch raffinierte Details und kontrastreiche Materialien bereichert wird, steht im Zeichen von Relax und Wohlfühl.

**WALL:** ESSENCE Dark Strip 120x280 - 48"x112" / ESSENCE Moka 120x280 - 48"x112" / Trim Moka 3x280 - 1½"x112"



VERDANT  
RESIDENCE




**WALL:** ESSENCE Dark Strip 120x280 - 48"x112" / ESSENCE Moka 120x280 - 48"x112" / Trim Moka 3x280 - 1½"x112"  
**FLOOR:** PIASENTINA STONE Flamed 2.0 60x120 - 24"x48" **PLANTERS:** PIASENTINA STONE Flamed 2.0




**WALL:** ESSENCE Dark Strip 120x280 - 48"x112"  
**FLOOR:** PIASENTINA STONE Flamed 40x60 - 16"x24" / 40x120 - 16"x48" / 40x180 - 16"x72"  
**PLANTERS:** PIASENTINA STONE Flamed 2.0 **UNIT:** ESSENCE Ambre





**FLOOR:** PIASENTINA STONE Velvet 60x120 - 24"x48"  
**WALL:** ESSENCE Moka 120x280 - 48"x112" / Trim Moka 3x280 - 18"x112" / PIASENTINA STONE Velvet 120x280  
**SHELVES:** ESSENCE Moka **BENCH:** ESSENCE Moka / ESSENCE Dark Strip



**WALL:** ESSENCE Moka 120x280 - 48"x112" / Plank Moka 20x280 - 8"x112" **COUNTER BAR:** ESSENCE Moka 120x280 - 48"x112" / Plank Moka 20x280 - 8"x112"  
**FLOOR:** PIASENTINA STONE Flamed 40x80 - 16"x32" **NICHE:** PIASENTINA STONE Flamed 2.0





**WALL:** ESSENCE Moka 120x280 - 48"x112" / Trim Moka 3x280 - 1½"x112" **FLOOR:** PIASENTINA STONE Velvet 120x120 - 48"x48"  
**TABLE:** ESSENCE Moka

# Colori e superfici

Colours and surfaces  
Couleurs et surfaces  
Farben und Oberflächen

6 mm

## Pure

Simply Wood

**6 mm**

**120x280** - 48"x112"

ES001 PURE

6 mm

## Ambre

Simply Wood

**6 mm**

**120x280** - 48"x112"

ES002 AMBRE

6 mm  
**Moka**  
Simply Wood

6 mm  
**120x280** - 48"x112"  
ES003 MOKA

**DARK STRIP**



6 mm  
**120x280** - 48"x112"  
ES006 DARK STRIP

**LIGHT STRIP**



6 mm  
**120x280** - 48"x112"  
ES005 LIGHT STRIP

# Colori e superfici

Colours and surfaces  
Couleurs et surfaces  
Farben und Oberflächen

9 mm

## Pure

Simply Wood

**9 mm**

**26,5x180** - 10½"x72"

ES030 PURE  
ES025 PURE DECK

**9 mm**

**20x120** - 8"x48"

ES035 PURE  
ES040 PURE DECK

9 mm

## Ambre

Simply Wood

**9 mm**

**26,5x180** - 10½"x72"

ES031 AMBRE  
ES026 AMBRE DECK

**9 mm**

**20x120** - 8"x48"

ES036 AMBRE  
ES041 AMBRE DECK

9 mm

## Musk

Simply Wood

**9 mm**

**26,5x180** - 10½"x72"

ES032 MUSK  
ES027 MUSK DECK

**9 mm**

**20x120** - 8"x48"

ES037 MUSK  
ES042 MUSK DECK

9 mm

# Pure

Simply Wood



**9 mm**

**20x120** - 8"x48"

ES035 PURE

**9 mm**

**26,5x180** - 10½"x72"

ES030 PURE

9 mm / 20 mm

# Pure Deck

Simply Wood



**9 mm**

**20x120** - 8"x48"

ES040 PURE DECK

**9 mm**

**26,5x180** - 10½"x72"

ES025 PURE DECK

**SKE 2.0**

**20 mm**

**26,5x180** - 10½"x72"

ES060 PURE DECK 2.0

**Mosaico Listellato**

**9 mm**

**15x120** - 6"x48"

ES115 PURE

**Chevron**

**10 mm**

**9x58,5** - 3½"x23"

ES110 PURE



9 mm

# Ambre

Simply Wood



9 mm

20x120 - 8"x48"

ES036 AMBRE

9 mm

26,5x180 - 10½"x72"

ES031 AMBRE

9 mm / 20 mm

# Ambre Deck

Simply Wood



9 mm

20x120 - 8"x48"

ES041 AMBRE DECK

9 mm

26,5x180 - 10½"x72"

ES026 AMBRE DECK

**SKE 2.0**

20 mm

26,5x180 - 10½"x72"

ES061 AMBRE DECK 2.0

**Mosaico Listellato**

9 mm

15x120 - 6"x48"

ES116 AMBRE

**Chevron**

10 mm

9x58,5 - 3½"x23"

ES111 AMBRE



9 mm

# Musk

Simply Wood



9 mm

20x120 - 8"x48"

ES037 MUSK

9 mm

26,5x180 - 10½"x72"

ES032 MUSK

9 mm / 20 mm

# Musk Deck

Simply Wood



9 mm

20x120 - 8"x48"

ES042 MUSK DECK

9 mm

26,5x180 - 10½"x72"

ES027 MUSK DECK

**SKE 2.0**

20 mm

26,5x180 - 10½"x72"

ES062 MUSK DECK 2.0

## Mosaico Listellato

9 mm

15x120 - 6"x48"

ES117 MUSK

## Chevron

10 mm

9x58,5 - 3½"x23"

ES112 MUSK


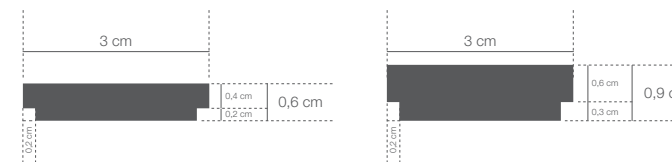


# Decori

Decors  
Décors  
Dekore



## Trim



**6 mm**

**3x280** - 1 1/8"x112"

ES065 T TRIM PURE  
ES066 T TRIM AMBRE  
ES067 T TRIM MOKA

**9 mm**

**3x180** - 1 1/8"x72"


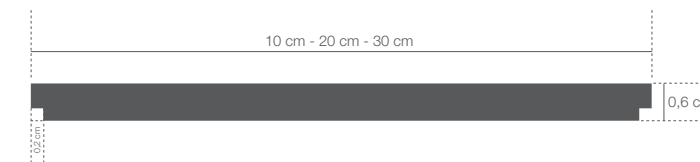
ES070 T TRIM PURE  
ES071 T TRIM AMBRE

**9 mm**

**3x120** - 1 1/8"x48"

ES075 T TRIM PURE  
ES076 T TRIM AMBRE

## Plank



**6 mm**

**10x280** - 4"x112"

ES085 PLANK PURE  
ES086 PLANK AMBRE  
ES087 PLANK MOKA

**6 mm**

**20x280** - 8"x112"

ES090 PLANK PURE  
ES091 PLANK AMBRE  
ES092 PLANK MOKA

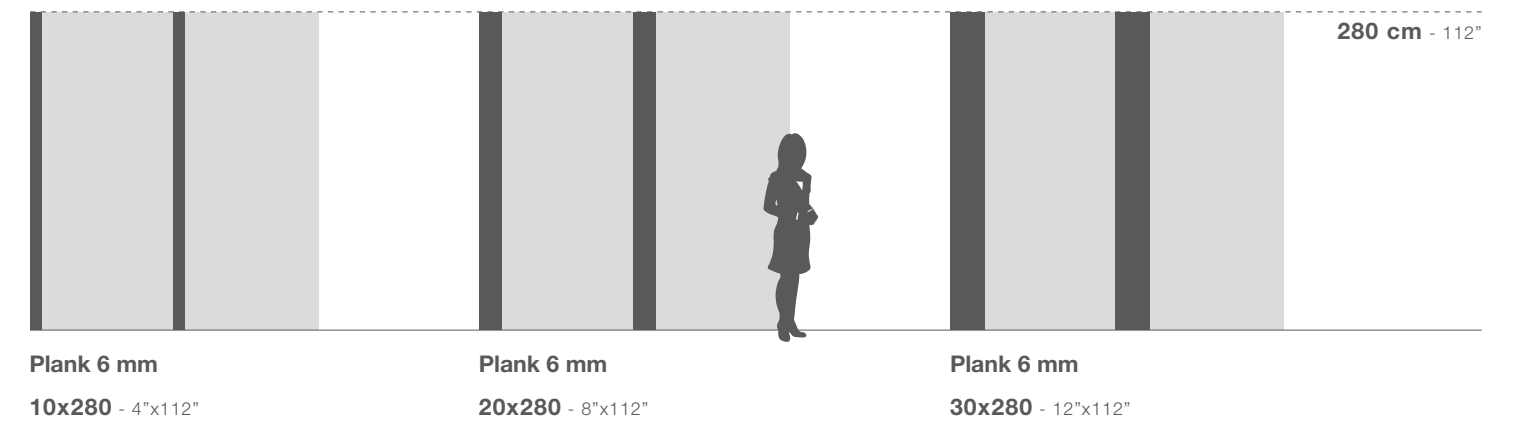
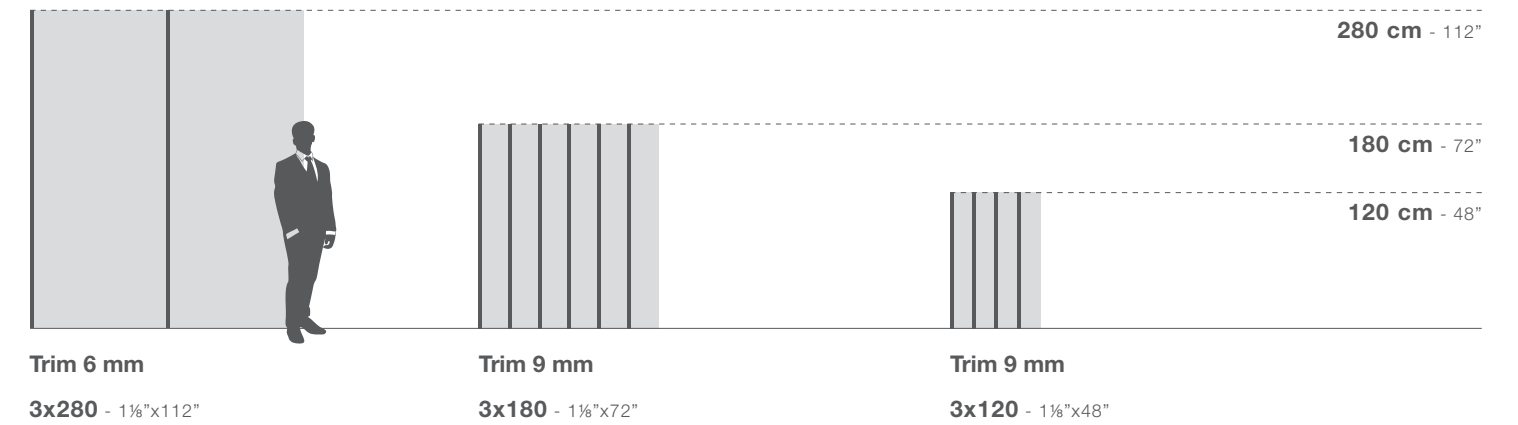
**6 mm**

**30x280** - 12"x112"

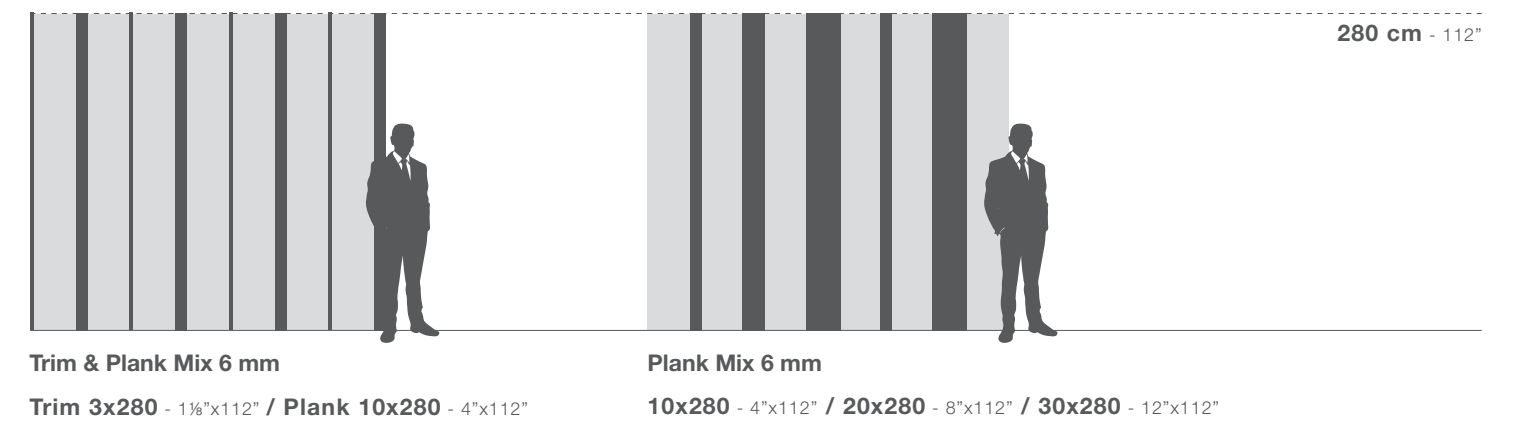
ES095 PLANK PURE  
ES096 PLANK AMBRE  
ES097 PLANK MOKA



# Trim/Plank



## Mix 6 mm



## PURE



**6 mm**

**120x280** - 48"x112"

ES001 PURE

**9 mm**

**26,5x180** - 10½"x72"

ES030 PURE  
ES025 PURE DECK

**9 mm**

**20x120** - 8"x48"

ES035 PURE  
ES040 PURE DECK

## SKE 2.0

**20 mm**

**26,5x180** - 10½"x72"

ES060 PURE DECK 2.0

## LIGHT STRIP



**6 mm**

**120x280** - 48"x112"

ES005 LIGHT STRIP

## AMBRE



**6 mm**

**120x280** - 48"x112"

ES002 AMBRE

**9 mm**

**26,5x180** - 10½"x72"

ES031 AMBRE  
ES026 AMBRE DECK

**9 mm**

**20x120** - 8"x48"

ES036 AMBRE  
ES041 AMBRE DECK

**20 mm**

**26,5x180** - 10½"x72"

ES061 AMBRE DECK 2.0

## DARK STRIP



**6 mm**

**120x280** - 48"x112"

ES006 DARK STRIP

## MUSK



**9 mm**

**26,5x180** - 10½"x72"

ES032 MUSK  
ES027 MUSK DECK

**9 mm**

**20x120** - 8"x48"

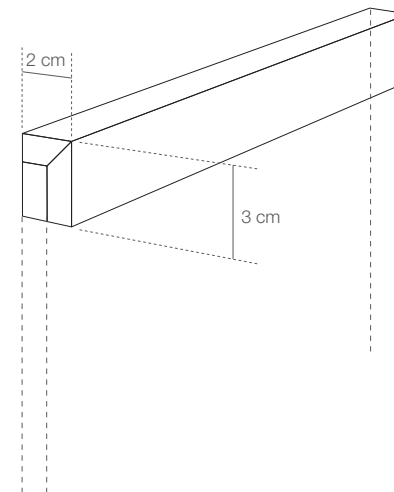
ES037 MUSK  
ES042 MUSK DECK

**20 mm**

**26,5x180** - 10½"x72"

ES062 MUSK DECK 2.0

## CLOSE



**9 mm**

**3x60** - 1½"x24"

ES080 CLOSE PURE  
ES081 CLOSE AMBRE  
ES082 CLOSE MOKA

## MOKA



**6 mm**

**120x280** - 48"x112"

ES003 MOKA

# Essence

Simply wood

## IMBALLI\_PACKAGING\_EMBALLAGES\_VERPACKUNGEN

ESSENCE	Thickness	Pezzi per scatola	M <sup>2</sup> per scatola	Kg per scatola	Scatole per pallet
20x120 - 8"x48"	9	6	1,44	27,9	24
26,5x180 - 10½"x72"	9	3	1,44	27,9	42
120x280 - 48"x112"	6	1	3,36	47,4	20
light/dark strip 120x280 - 48"x112"	6	1	3,36	47,4	20
mosaico listellato 15x120 - 6"x48"	9	6	1,08	23,00	40
deck 20x120 - 48"x48"	9	6	1,44	27,9	24
deck 26,5x180 - 10½"x72"	9	3	1,44	27,9	42
chevron 9x58,5 - 3½"x23"	9	14	0,63	14,50	48
SKE 2.0 26,5x180 - 10½"x72"	20	2	0,96	44,00	30
trim 3x280 - 1½"x112"	6	1	-	-	-
trim 3x180 - 1½"x72"	9	1	-	-	-
trim 3x120 - 1½"x48"	9	1	-	-	-
plank 10x280 - 4"x112"	6	1	-	-	-
plank 20x280 - 8"x112"	6	1	-	-	-
plank 30x280 - 12"x112"	6	1	-	-	-
close 3x60 - 1½"x24"	9	1	-	-	-

## VARIAZIONE CROMATICA\_SHADE VARIATION\_VARIATION CHROMATIQUE\_CHROMATISCHE ABWEICHUNG



**V1**  
aspetto uniforme  
uniform appearance  
aspect uniforme  
Gleichmäßiges Bild



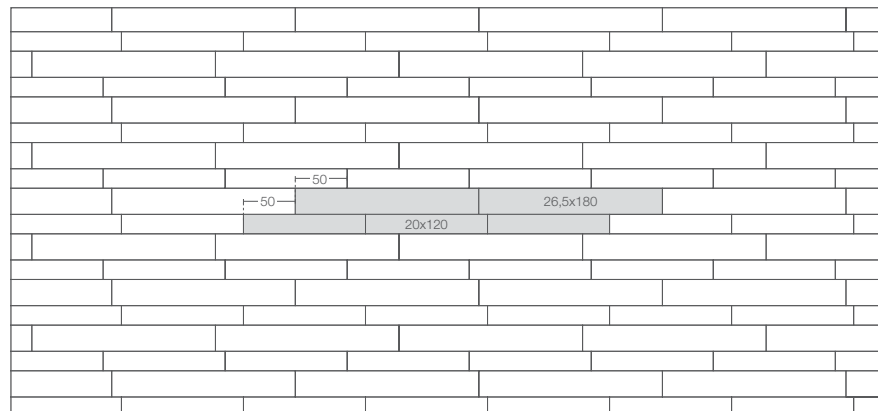
**V2**  
lieve variazione  
slight variation  
légère différence de nuance  
Leichte Abweichung



**V3**  
moderata variazione  
moderate variation  
variation modérée  
Mäßige Abweichung



**V4**  
forte variazione  
substantial variation  
variation intense  
Stärke Abweichung



Nr. 2 26,5x180 57%

Nr. 3 20x120 43%

CARATTERISTICHE E PROPRIETÀ - CHARACTERISTICS OR PROPERTIES CARACTERISTIQUES OU PROPRIETES - EIGENSCHAFTEN UND GÜTEMERKMALE	NORME - STANDARDS NORMES - NORMEN	SECONDO LE NORME - COMPLIANCE WITH STANDARDS - CONFORME AUX NORMES - ENTSPRECHEND DEN NORMEN UNI EN 14411 G - GRUPPO BIA UGL				
			6MM	9MM	DECK 9MM	9MM DECK SKE 2.0
<b>RESISTENZA ALLE MACCHIE</b> - RESISTANCE TO STAIN - RESISTANCE AUX TACHES FLECKENFESTIGKEIT	ISO 10545-14	VALORE DICHIARATO - DECLARED VALUE - VALEUR DECLAREE - ANGEGEBENER WERT	CLASSE 5	CLASSE 5	CLASSE 5	CLASSE 5
<b>RESISTENZA AGLI AGENTI CHIMICI</b> - CHEMICAL RESISTANCE - RESISTANCE A L'ATTAQUE CHIMIQUE - BASTÄNDIGKEIT GEGEN CHEMIKALIEN	ISO 10545-13	UB MIN.	UA ULA	UA ULA UHA	UA ULA UHA	UA ULA UHA
<b>RESISTENZA ALLO SCIVOLAMENTO</b> - SLIP RESISTANCE - RÉSISTANCE AU GLISSEMENT - BESTIMMUNG DER RUSTCHEMMENDE EIGENSCHAFT <b>COEFFICIENTE D'ATTRITO</b> - DYNAMIC COEFFICIENT OF FRICTION - COÉFFICIENT DE FRICTION DYNAMIQUE - DYNAMISCHER REIBUNGSKOEFFIZIENT	DIN EN 16165: 2021 ANNEX B	-	R9	R9	R11	R11
	DIN EN 16165: 2021 ANNEX A	-	-	-	C	C
	BS-7976 PTV	≥ 36	COMPLIANT	COMPLIANT	COMPLIANT	COMPLIANT
	DCOF BOT 3000	WET ≥ 0,42	COMPLIANT	COMPLIANT	COMPLIANT	COMPLIANT
<b>RESISTENZA ALLA FLESSIONE</b> - BENDING STRENGTH - RESISTANCE À LA FLEXION - BIEGEZUGFESTIGKEIT	ISO 10545-4	≥ 35 N/mm <sup>2</sup>	52	54	54	<sup>9mm</sup> 54 <sup>20mm</sup> 49,5
<b>SFORZO DI ROTTURA</b> - BREAKING STRENGTH IN N - FORCE DE RUPTURE EN N - BRUCHLAST IN N	ISO 10545-4	≥ 700 N (sp < 7,5mm) ≥ 1300 N (sp ≥ 7,5mm)	1350	2244	2244	<sup>9mm</sup> 2244 <sup>20mm</sup> 11532
<b>ASSORBIMENTO D'ACQUA</b> - WATER ABSORPTION - ABSORPTION D'EAU - WASSERAUFNAHME	ISO 10545-3	≤ 0,5 %	AVERAGE VALUE 0,08%			
<b>RESISTENZA ALL'ABRASIONE PROFONDA</b> - RESISTANCE TO DEEP ABRASION RESISTANCE A L'ABRASION PROFONDE - WINDERSTÄNDSFAKKGKEIT GEGEN TIEFENABRIEB	ISO 10545-6	≤ 175 mm <sup>3</sup>	139mm <sup>3</sup>	95mm <sup>3</sup>	131mm <sup>3</sup>	131mm <sup>3</sup>
<b>RESISTENZA AGLI SBALZI TERMICI</b> - THERMAL SHOCK RESISTANCE - RESISTANCE AUX ECARTS THERMIQUES - TEMPERATURWECHSELBESTÄNDIGKEIT	ISO 10545-9	TEST SUPERATO SECONDO EN ISO 10545-1 - PASS ACCORDING EN ISO 10545-1 - TEST OBTENUS SELON EN ISO 10545-1 - TEST LAUT EN ISO 10545-1 BESTANDEN	NESSUN DANNO - NO DAMAGE - AUCUN DOMMAGE - KEIN SCHADEN			
<b>QUALITÀ DELLA SUPERFICIE</b> - SURFACE QUALITY - QUALITE DE LA SURFACE - OBERFLÄCHENQUALITÄT	ISO 10545-2	IL 95% MIN DELLE PISTRELLE DEVE ESSERE ESENTE DA DIFETTI VISIBILI - AT LEAST 95% OF THE TILE MUST BE FREE FROM VISIBLE FLAWS - 95% MIN DES CARREUX NE DOIVENT PRÉSENTER AUCUN DÉFAUT VISIBLE - MINDESTENS 95% DER FLIESEN MÜSSEN FREI VON SICHTBAREN	CONFORME ALLE NORME - COMPLIES WITH STANDARD - CONFORME AUX NORMES - NORMGERECHT			
<b>DEVIAZIONE MASSIMA DI RETTILINEITÀ IN %</b> - MAXIMUM STRAIGHTNESS DEVIATION IN % - MARGE DE TOLERANCE DE RECTITUDE EN % - ZULAESSIGE HOECHSTABWEICHUNG DER KANTENGERADHEIT IN PROZENTEN		± 0,5 % ± 1,5 mm	CONFORME ALLE NORME - COMPLIES WITH STANDARD - CONFORME AUX NORMES - NORMGERECHT			
<b>DEVIAZIONE AMMISSIBILE IN %, DELLO SPESSORE MEDIO DI OGNI PIASTRELLA DALLA DIMENSIONE DI FABBRICAZIONE</b> - ADMITTED DEVIATION, IN %, OF THE AVERAGE THICKNESS OF EACH TILE FROM THE PRODUCTION DIMENSIONS - MARGE DE TOLERANCE, EN POURCENTAGE, ENTRE L'ÉPAISSEUR MOYENNE DE CHAQUE CARREAU ET LA DIMENSION DE FABRICATION - ZULÄSSIGE ABWEICHUNG DER DURCHSCHNITTSDICKE JEDER FLIESE VOM HERSTELLMASS IN PROZENTEN		± 0,5 % ± 0,5 mm	CONFORME ALLE NORME - COMPLIES WITH STANDARD - CONFORME AUX NORMES - NORMGERECHT			
<b>DEVIAZIONE MASSIMA DI ORTOGONALITÀ IN %</b> - MAXIMUM RIGHT-ANGLE DEVIATION IN % - MARGE DE TOLERANCE D'ANGULARITE IN % - HOECHSTABWEICHUNG DER RECHTWINKLIGKEIT IN PROZENTEN		± 0,5 % ± 2,0 mm	CONFORME ALLE NORME - COMPLIES WITH STANDARD - CONFORME AUX NORMES - NORMGERECHT			
<b>PLANARITÀ</b> - FLATNESS - PLANEITE - EBENFLÄCHIGKEIT		± 0,5 % ± 2,0 mm	CONFORME ALLE NORME - COMPLIES WITH STANDARD - CONFORME AUX NORMES - NORMGERECHT			
<b>LUNGHEZZA E LARGHEZZA</b> - LENGTH AND WIDTH - LONGUEUR ET LARGEUR - LÄNGE UND BREITE		± 0,6 % ± 2,0 mm	CONFORME ALLE NORME - COMPLIES WITH STANDARD - CONFORME AUX NORMES - NORMGERECHT			
<b>RESISTENZA AL GELO</b> - FROST RESISTANCE - RESISTANCE AU GEL - FROSTBESTÄNDIGKEIT	ISO 10545-12	TEST SUPERATO SECONDO EN ISO 10545-1 - PASS ACCORDING EN ISO 10545-1 - TEST OBTENUS SELON EN ISO 10545-1 - TEST LAUT EN ISO 10545-1 BESTANDEN	NESSUN DANNO - NO DAMAGE - AUCUN DOMMAGE - KEIN SCHADEN			
<b>RILASCIO DI SOSTANZE PERICOLOSE</b> - RELEASE OF HAZARDOUS SUBSTANCES REJET DE SUBSTANCES DANGEREUSES - FREISETZUNG GEFÄHRLICHER STOFFE	DM-1-2-2007- Reg-CE 193-2004	VALORE DICHIARATO - DECLARED VALUE - VALEUR DECLAREE - ANGEGEBENER WERT	CONFORME ALLE NORME, NO VARIAZIONI - COMPLIES WITH STANDARD, NO VARIATION - CONFORME AUX NORMES, PAS DE CHANGEMENTS - NORMGERECHT, KEINE ÄNDERUNG			
<b>SKE2.0</b>						
<b>CARICO STATICO</b> - STATIC LOAD - CHARGE STATIQUE - STATISCHER BELASTUNG	EN 12825	VALORE DICHIARATO - DECLARED VALUE - VALEUR DECLAREE - ANGEGEBENER WERT	CENTRO 9,6 KN - CENTRE 9,6 KN CENTRO LATO 6,5 KN - CENTRE POINT OF SIDES 6,5 KN DIAGONALE 8,19 KN - DIAGONAL 8,19 KN (CLASSE 3)			
<b>CARICO DINAMICO, PROVA DI URTO DI CORPI DURI</b> - DYMANIC LAOD CAPACITY, HAND OBJECT IMPACT TEST - C. STATIQUE, ESSAI DE CHOC DE CORPS DURS - STATISCHER BELASTUNG, AUSWIRKUNGEN TEST DER HARTEN KÖRPER	EN 12825	VALORE DICHIARATO - DECLARED VALUE - VALEUR DECLAREE - ANGEGEBENER WERT	TEST NON SUPERATO - TEST NOT PASSED TEST A ECHOUE - TEST FEHLGESCHLAGEN			
<b>CARICO DINAMICO, PROVA DI URTO DI CORPI MORBIDI</b> - DYMANIC LAOD CAPACITY, SOFT OBJECT IMPACT TEST C. STATIQUE, ESSAIS D'IMPACT DE CORPS MOUS - TATISCHER BELASTUNG, AUSWIRKUNGEN PRÜFUNG VON WEICHEN KÖRPERN	EN 12825	VALORE DICHIARATO - DECLARED VALUE - VALEUR DECLAREE - ANGEGEBENER WERT	TEST SUPERATO - TEST PASSED TEST REUSSI - TEST BESTANDEN			
<b>RESISTENZA ALLA FLESSIONE, CARICO DI ROTTURA IN N</b> - BENDIND STRENGTH, BREAKING FORCE IN N - RÉSISTANCE À LA LFEIXION, CHARGE DE ROPTURE IN N - BIEGEFESTIGKEIT, BRUCHLAST EN N	EN 1339	-	CLASSE U 14 KN 14,38			
<b>CARICO DI ROTTURA IN MPA</b> - BREAKING FORCE IN MPA - CHARGE DE ROPTURE IN MPA - BRUCHLAST EN MPA		-	MPA 46,5			

# Essence

Simply wood



**Copertina:**

Carte e cartoncini bianchi e colorati nell'impasto composti da 25% di pura cellulosa vergine ECF, 25% fibre di recupero, 40% di cellulosa CTMP e il 10% fibre di cotone, certificati FSC®.

**Cover material:**

White and coloured card consisting of 25% pure virgin ECF cellulose fibres, 25% recycled fibres, 40% CTMP cellulose fibres and 10% cotton fibres, with FSC® certification.

**Papier de couverture:**

Papier blanc et coloré composé de 25 % de cellulose ECF vierge, 25 % de fibres de récupération, 40 % de cellulose CTMP et 10 % de fibres de coton, certifié FSC®.

**Umschlagpapier:**

Weißer und farbiger Karton mit Zellstoff aus 25 % reinem ECF-Frischfaserzellstoff, 25 % Altpapier, 40 % CTMP-Zellstoff und 10 % Baumwollfasern, FSC®-zertifiziert.





**Kronos 2 ceramiche S.p.A.**

Sede legale: Strada delle Fornaci, 20 41126 Modena Italy

Sede amministrativa: Via Giardini, 62 41042 Fiorano Modenese (Mo) Italy

tel. +39 0536 927711 - [info@kronosceramiche.com](mailto:info@kronosceramiche.com)

[www.kronosceramiche.com](http://www.kronosceramiche.com)

